

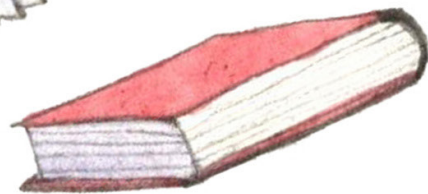





LECTURE PIANO

Fichier 3



oi oi



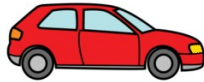
1 Relie chaque syllabe à son image.

voi

poi

boi

toi



2 Remets les syllabes dans l'ordre pour former des mots.
Dessine ce que tu as compris.

voir


de

poi

re

3 Lis et dessine



Le roi déguste une framboise.



Je suis dans la voiture jaune.



4 Ecris une phrase avec le mot :



an an am am


1 Relie chaque syllabe à son image.

fan

lan

tam

pan



2 Remets les syllabes dans l'ordre pour former des mots.
Dessine ce que tu as compris.

bon

jam

chan

son

3 Lis et dessine

Je chante une chanson.

Il y a un fantôme dans mon placard.

4 Ecris une phrase avec le mot :



en en em em

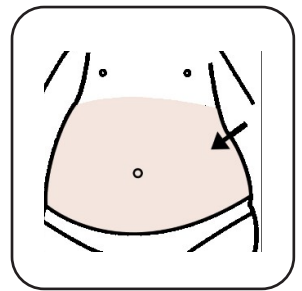

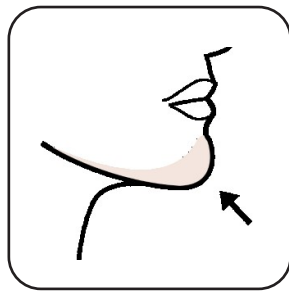
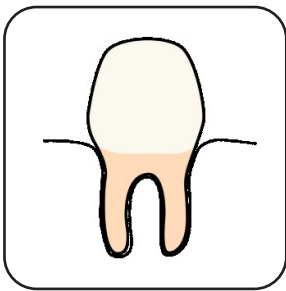
1 Relie chaque syllabe à son image.

men

tem

ven

den



2 Remets les syllabes dans l'ordre pour former des mots.
Dessine ce que tu as compris.

fant


en

tre

ven

3 Lis et dessine



Le monstre a trois dents.



Il y a beaucoup de vent aujourd'hui !



4 Ecris une phrase avec le mot :



an an am am / en en em em

1 Remets les syllabes dans l'ordre pour former des mots.
Dessine ce que tu as compris.


<p>lon pan ta</p> <p>_____</p> <p>_____</p>	<p>bre cham</p> <p>_____</p> <p>_____</p>
---	--

2 Ecris une phrase avec le mot :




3 Lis et dessine

Elle chante.



Il joue du tambour.



C'est la tempête !



ai ai

ei ei

ê ê

et et



1 Relie chaque syllabe à son image.

rei

sei

lai

pê



2 Remets les syllabes dans l'ordre pour former des mots.
Dessine ce que tu as compris.

trei


ze

che

pê

3 Lis et dessine



Je passe le balai.



La reine est dans son château.



4 Ecris une phrase avec le mot :



er er

ez ez

es es

1 Remets les syllabes dans l'ordre pour former des mots.
Dessine ce que tu as compris.

hier

ca

pier

pom

cou

per

ter

plan

2 Lis et dessine

Léo a un gros nez.

Maé a un joli cahier jaune.

3 Ecris une phrase avec le mot :



fr / pr / br / gr / tr / cr / dr / vr

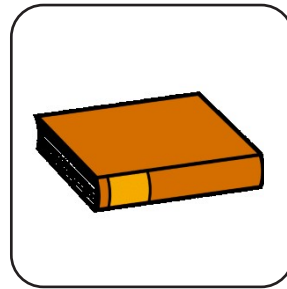


1 Relie chaque syllabe à son image.

fro

vre

fre

dra



2 Remets les syllabes dans l'ordre et écris le mot.

cot

bri

a

ti

gre

fl / pl / bl / cl / gl

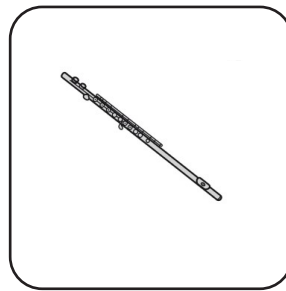

1 Relie chaque syllabe à son image.

plui

ble

plu

flu



2 Remets les syllabes dans l'ordre et écris le mot.

ra

pa

pluie

ble

car

ta

fr / pr / br / gr / tr / cr / dr / vr

fl / pl / bl / cl / gl

1 Lis et dessine

Il y a un livre dans le cartable de Clotilde.

2 Ecris une phrase avec le mot :

