



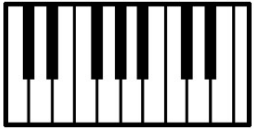
LECTURE PIANO

Fichier 2



p P p P


1 Entoure l'image quand tu entends le son **P**.



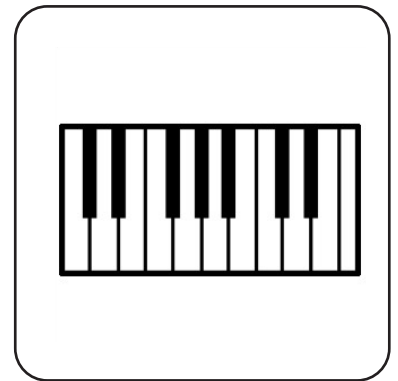
2 Colorie ce que tu entends.



pa pu pi



pu po pe



pa po pi

3 Entoure la lettre **P** à chaque fois que tu la vois.

j R P p R q z p P Q g P y

plastique

poutre

pantalon

applaudir

appeler



4 Relie chaque syllabe à son image.

pi


po


par

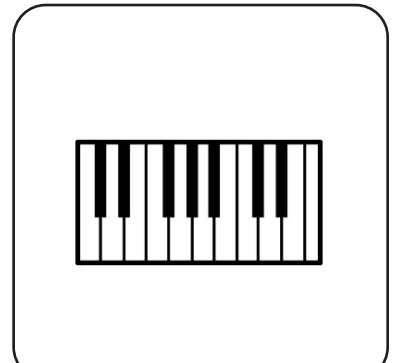
pap



5 Ecris.







6 Lis et dessine.

papi

le parasol


un piano

t T t €

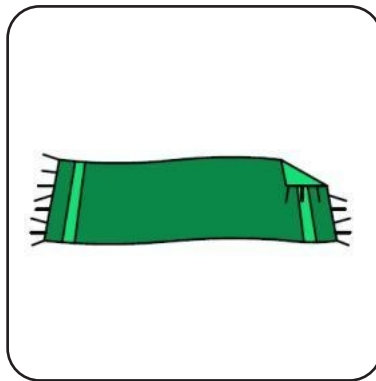
1 Entoure l'image quand tu entends le son T.




2 Colorie ce que tu entends.



ta tu ti



ta to ti



to te ti

3 Entoure la lettre T à chaque fois que tu la vois.

t p P t m q t p P T c P t

trouver

trottinette

talon

attendre

pot


4 Relie chaque syllabe à son image.

to

ti

ta

tu



5 Ecris.



6 Lis et dessine.

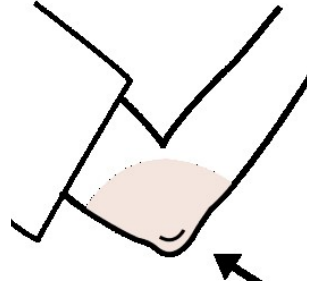

un tutu

la porte


la tortue

c C c c

1 Entoure l'image quand tu entends le son **C**.



2 Colorie ce que tu entends.



co ca cu



co ca cu



co ca cu

3 Entoure la lettre **C** à chaque fois que tu la vois.

t p C c m q t p c C c P t

couette

crocodile


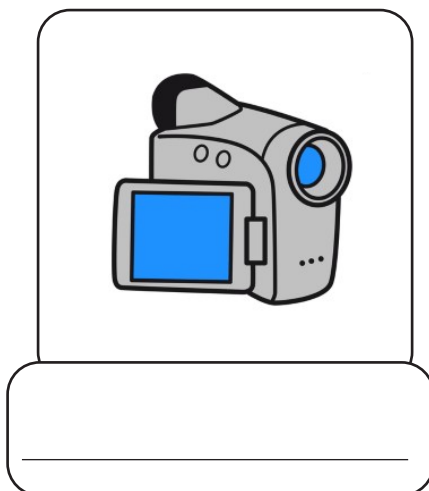

chaton

cachette

clique

4 Colle les étiquettes pour remettre la phrase dans l'ordre.

5 Ecris.



6 Lis et dessine.



le parc

du chocolat

un arc

b B b B

1 Entoure l'image quand tu entends le son **B**.



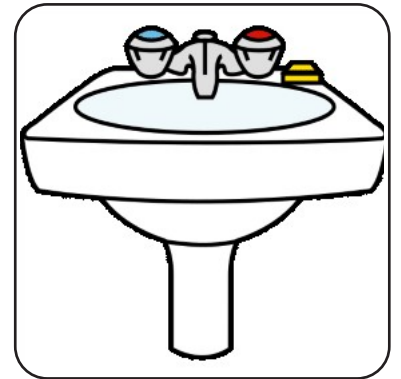
2 Colorie ce que tu entends.



bo ba bi



bi ba bé



bo be bu

3 Entoure la lettre **B** à chaque fois que tu la vois.

d p P b m b d p B D c P b

bibelot

brouette

habiter



Bob

ballon

4 Colle les étiquettes pour remettre la phrase dans l'ordre.

Empty rounded rectangular box for pasting labels.

5 Ecris.



Empty rounded rectangular box for writing the label for the banana.

Empty rounded rectangular box for writing the label for the house.

Empty rounded rectangular box for writing the label for the robot.

6 Lis et dessine.

le bébé

le lavabo

la balle


Empty rounded rectangular box for drawing a baby.

Empty rounded rectangular box for drawing a sink.


Empty rounded rectangular box for drawing a ball.

d D d D

1 Entoure l'image quand tu entends le son **D**.



2 Colorie ce que tu entends.



da

di

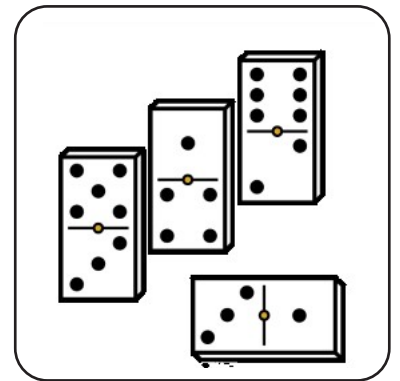
de



de

di

do



du

da

do

3 Entoure la lettre **D** à chaque fois que tu la vois.

d p P d b b d p D D b P b

dromadaire

devinette


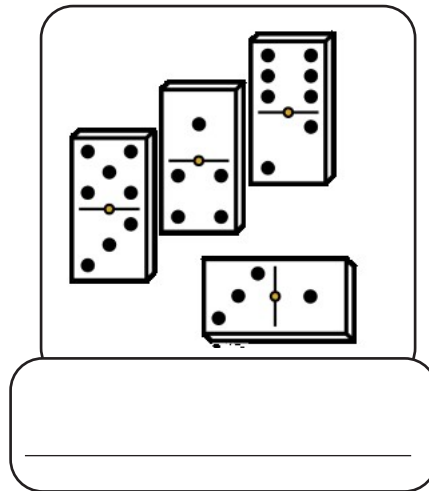

donner

dé

dent

4 Colle les étiquettes pour remettre la phrase dans l'ordre.

5 Ecris.



6 Lis et dessine.

une dame

un drap

un radis



g

G



g

G

1 Entoure l'image quand tu entends le son **G**.



2 Colorie ce que tu entends.



ga

go

gu

ga

go

gu

ga

go

gu

3 Entoure la lettre **G** à chaque fois que tu la vois.

g

l

s

G

b

D

g

p

g

k

p

G

o

girouette

grand


agriculteur

grise

agrandir

4 Colle les étiquettes pour remettre la phrase dans l'ordre.

5 Ecris.



6 Lis et dessine.

la grenadine

gris

des légumes

h H h H

1 Entoure la lettre **H** à chaque fois que tu la vois.


g l H g k D h p h k p P k

haricot hérisson thé Chéo hibou


2 Colorie ce que tu entends.



ha hi hé



ha hi hé



ha hi hé

3 Forme deux mots en utilisant les syllabes suivantes.

ha

che

pi

hôte

tal

4 Colle les étiquettes pour remettre la phrase dans l'ordre.

Empty rounded rectangular box for pasting labels.

5 Ecris une phrase avec le mot :



Empty rounded rectangular box with a horizontal line for writing a sentence.

au au eau eau



1 Relie chaque syllabe à son image.

jau

peau

teau

meau



2 Forme deux mots en utilisant les syllabes suivantes.

meau

cha

ba

teau


3 Colle les étiquettes pour remettre la phrase dans l'ordre.

4 Ecris les mots dans la bonne colonne.

la taupe - le marteau - un pot - du chocolat - l'autre -
le chapeau - un cadeau - l'aube - le robot

o	au	eau

5 Ecris une phrase avec le mot :



OU ou





1 Relie chaque syllabe à son image.

fou

tou

cou

pou



2 Forme trois mots en utilisant les syllabes suivantes.

pou

pée

che

dou

3 Colle les étiquettes pour remettre la phrase dans l'ordre.


4 Lis et dessine.

la poule

un ours

une fourmi

5 Ecris une phrase avec le mot :



ours

on on

om om

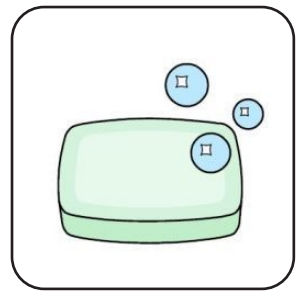


1 Relie chaque syllabe à son image.

chon

ton

von

son



2 Forme trois mots en utilisant les syllabes suivantes.

ton

bou

mou

ton

3 Colle les étiquettes pour remettre la phrase dans l'ordre.

4 Lis et dessine.

un cochon

il ronfle

une montre

5 Ecris les mots dans la bonne colonne.

la montre - une bombe - l'ombre - un pont

on	om

6 Ecris une phrase avec le mot :



ballon